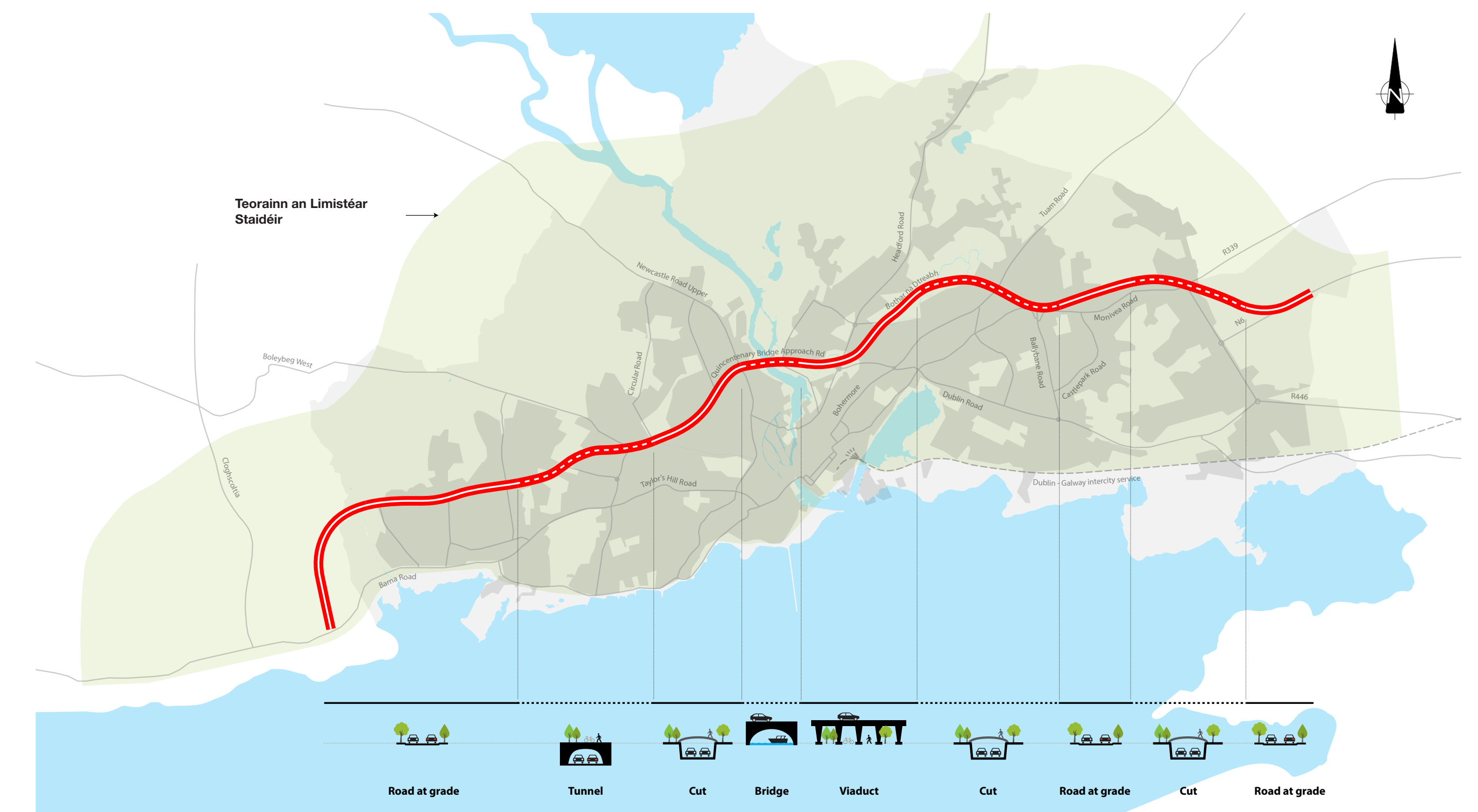
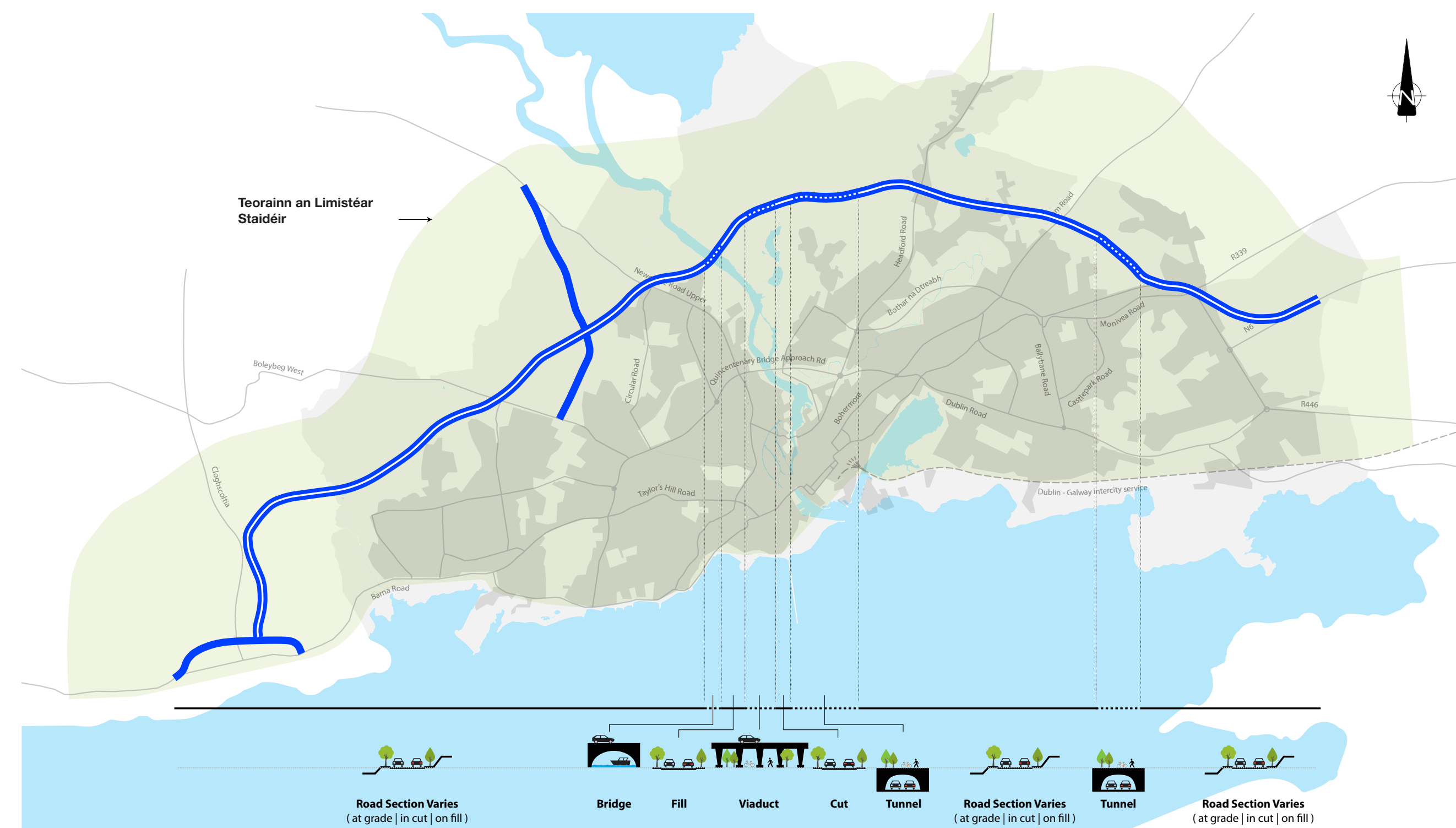
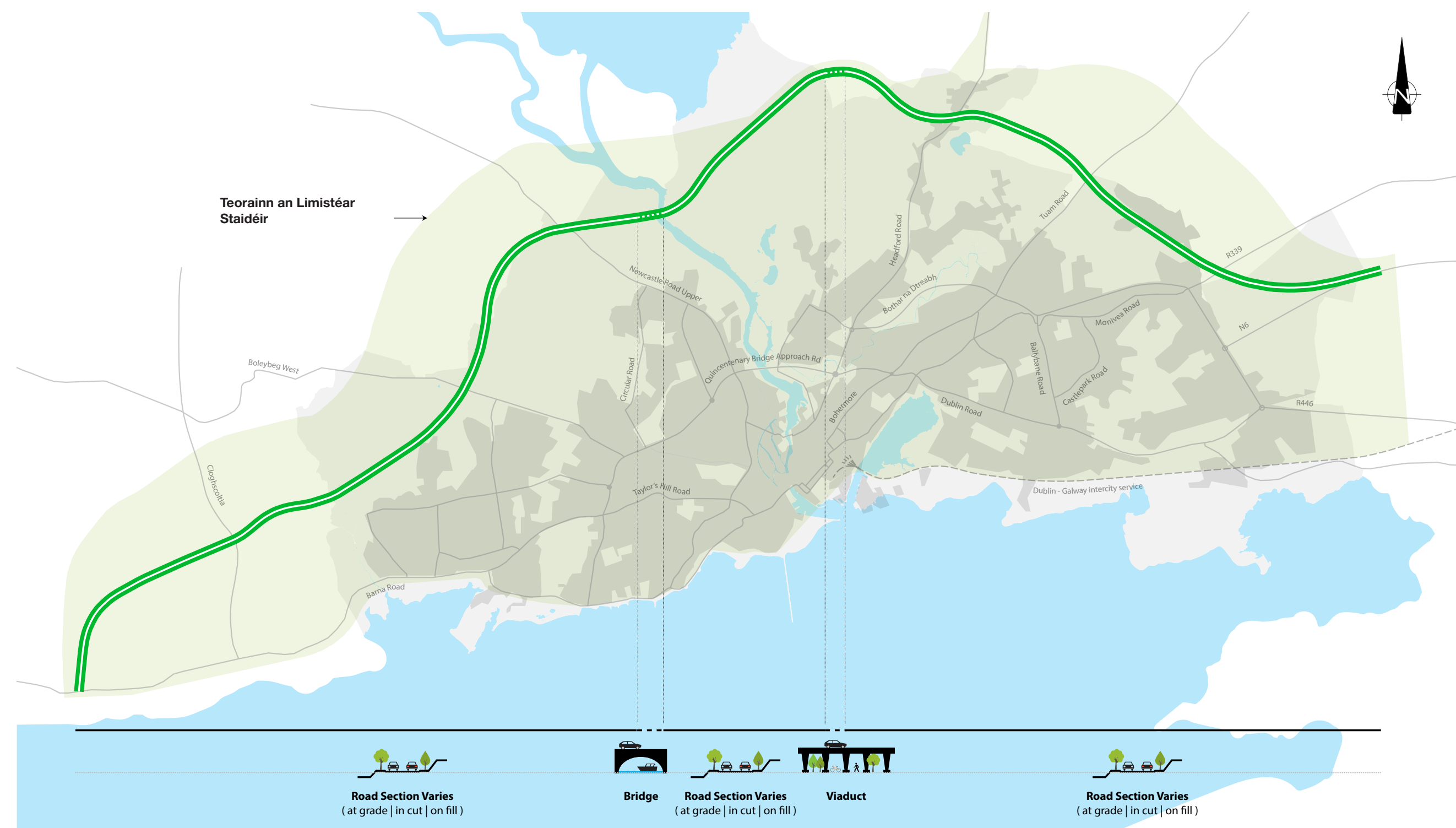


## An Rogha Ghlas

## An Rogha Ghorm

## An Rogha Dhearg



Tosaíonn an Rogha Ghlas i tIarlthar Bearna ag an R336, téann sé thoir thuaidh ionas go ritheann sé ar an taobh thuaidh de Bhearna agus tríd na baile fearainn seo a leanas: An Chloch Scolite, Na hAille, An Caorán, Tóin na Brocaí agus Páirc na Sceach. Ansin trasnaíonn sé Abhainn na Gaillimhe ionas go bhfuil sé ar an taobh thuaidh de Chaisleán Mhionlaigh. Leanann an Rogha Ghlas thoir thuaidh tríd Mhionlach go Baile an Dúlaigh agus ansin thoir theas tríd Ceapach na Boirne agus Cúil Each sula gceanglaíonn sé isteach leis an N6 atá ann cheana féin.

Tosaíonn an Rogha Ghorm ar an imeall thiar de Bhearna ag an R336 agus ritheann sé le taobh an bóthar faoisimh atá comhthreomhar le, agus ó thuaidh den R366. Beidh an togáil don pháirt fuilleach de Bhóthar Faoisimh an Bearna san áireamh mar chuid den Rogha Ghorm. Ón mbóthar faoisimh leanann an Rogha Ghorm thoir thuaidh tríd na baile fearainn seo a leanas: An Chloch Scolite, Na hAille, Mionchluain agus An Daingean. Ansin trasnaíonn sé Abhainn na Gaillimhe ionas go bhfuil sé ar an taobh theas de Chaisleán Mhionlaigh. Uaidh seo leanann an Rogha Ghorm i dtreo thoir go dtí an Cairéal Leacach, áit ina téann an Rogha Ghorm faoi thalamh i dtollán agus tagann sé aníos arís sula dtrasnaíonn sé an N84. Leanann sé soir, tríd an baile fearainn de An Caisleán Gearr agus trasnaíonn sé an N17. I mBaile an Bhriotaigh, téann an Rogha Ghorm faoi thalamh i dtollán gearr sula gceanglaíonn sé isteach leis an N6 atá ann cheana féin.

Mar chuid den Rogha Ghorm tá nasc bóthar, an Nasc N59, a cheanglaíonn an N59 agus Bóthar Stiofáin isteach leis an rogha seo.

Tosaíonn an Rogha Dhearg ar an imeall thoir de Bhearna ag an R336 agus téann sé thuaidh i dtreo baile fearainn Na hAille, ansin leanann sé i dtreo thoir chun ceangail isteach le Bóthar Dáileacháin an Iarthair. Leanann an Rogha Dhearg aniar ar Bóthar Dáileacháin an Iarthair go tollán a thosnaíonn i Rathún agus tagann sé aníos arís i An Caisleán Nua. Leanann an Rogha Dhearg síl an N6, ag dul thar Abhainn Na Gaillimhe ag an Dhroichead Quincentenary atá ann cheana féin. Téann an Rogha Dhearg as líne go hachomair i dTir Oileáin sula gceanglaíonn sé isteach leis an N6 atá ann cheana féin i gCúil Each.

**Nota Séanta:**  
Tá na roghanna atá léirithe ina bhform dréacht, d'fhéadfaí athraithe teacht orthu. Is mar thoradh ar mheasúnaithe rios mionchruinne, ar staidéir leanúnach agus ar eolas ón bpobal go ndéantar athruithe go dtí na roghanna seo.